



CARACTERÍSTICAS TÉCNICAS

PRINCIPALES EQUIPAMIENTOS

JUMPER



MARZO 2026

TAPICERIA Y GUARNECIDOS JUMPER

		FURGÓN	CHASIS	
TAPICERÍA SERIE	Térmicos & eléctricos	MATERIAL	Tela	Tela
		COLOR	Negro	Negro
		LCDV	BT FX	BT FX
TAPICERÍA OPCIÓN		MATERIAL	Tela	Tela
		COLOR	Negro/Grafito Reposacabezas tela Puntadas laterales dobles plateadas	Negro/Grafito Reposacabezas tela Puntadas laterales dobles plateadas
		LCDV	BU FX	BU FX
COLOR CARROCERÍA		SÓLIDA		
PO PR		Kaolin white	•	•
		METALIZADA		
M0 F4		Gris Steel	•	•
M0 ZW		Gris Iron	•	•
M0 E9		Gris Grafito	•	•



JUMPER		EQUIPAMIENTO SERIE	FURGÓN	CHASIS CABINA	CAJA CABINA	VOLQUETE	È-JUMPER FURGÓN	È-JUMPER CHASIS CABINA
		EQUIPAMIENTO DE SEGURIDAD						
CÓDIGO	ABS		•	•	•	•	•	•
UG21	Ayuda a la frenada de emergencia (AFU)		•	•	•	•	•	•
UF04	Control de estabilidad		•	•	•	•	•	•
	ASR (antipatinaje)		•	•	•	•	•	•
UF04	Hill Assist (asistencia al arranque en pendiente)		•	•	•	•	•	•
NN01	Airbag conductor		•	•	•	•	•	•
NN01	Airbag pasajero doble		•	•	•	•	•	•
UE02	Cinturones de seguridad delanteros pretensores, pirotécnicos con tres puntos de anclaje		•	•	•	•	•	•
UO03	Recordatorio cinturón seguida en los asientos		•	•	•	•	•	•
	Detección de baja presión de neumáticos		•	•	•	•	•	•
	Alerta cambio involuntario de carril		•	•	•	•	•	•
	Alerta de colisión frontal con sistema de frenado de emergencia con detección de peatones (basado en cámara, solo con luz de día)		•	•	•	•	•	•
	Reconocimiento de señales de tráfico con asistentes de velocidad		•	•	•	•	•	•
RG31	Control de la velocidad cruceo con limitador de velocidad		•	•	•	•	•	•
	Detección fatiga conductor con cámara en pilar A nivel 4 (DAA4)		•	•	•	•	•	•
	Ordenador de abordó							
	Antiarranque electrónico con transpondedor (llave codificada)		•	•	•	•	•	•
	Parabrisas laminado		•	•	•	•	•	•
	Alarma de cinturón no abrochado		•	•	•	•	•	•
	Cierre automático en marcha desconectable		•	•	•	•	•	•
	Cierre centralizado con mando a distancia (independiente cabina-carga excepto cajas y chasis)		•	•	•	•	•	•
	Pulsador puerta conductor para condenación/descondenación espacio de carga		•	•	•	•	•	•
	Pulsadores apertura/cierre centralizado en consola central		•	•	--	--	--	•
PX05	Panel de separación de carga chapa		•	•	--	--	--	•
			FURGÓN	CHASIS CABINA	CAJA CABINA	VOLQUETE	È-JUMPER FURGÓN	È-JUMPER CHASIS CABINA
		EQUIPAMIENTO INTERIOR						
ZJA6	Radio dab pantalla color 5" , bluetooth.mandos en el volante. usb		•	•	•	•	--	--
ZJC4	Radio dab pantalla color 7" , bluetooth. Carplay Android Auto inalámbrico USB integrado en la radio		--	--	--	--	•	•
GMBD	Cuadro digital de 7"		--	--	--	--	•	•
AT27	Antena de radio digital DAB		•	•	•	•	•	•
YR17	TBM (telematic box module)		•	•	•	•	•	•
RE01	Aire acondicionado		•	•	•	•	•	•
RE07	Climatizador automático		--	--	--	--	•	•
FH05	Freno estacionamiento eléctrico		--	--	--	--	•	•
	Volante regulable en altura		•	•	•	•	•	•
	Testigo de carga de batería		•	•	•	•	•	•
ME02	Espacio almacenaje con portavasos		•	•	•	•	•	•
	Reglaje interior de faros		•	•	•	•	•	•
WM13	Banqueta pasajero dos plazas sin mesa plegable	La mesa plegable es opción	•	•	•	•	•	•
		EQUIPAMIENTO ELÉCTRICO						
LZ08	Cargador integrado trifásico 22 kW		--	--	--	--	•	•
7S02	Cable 7m Modo 3 trifásico		--	--	--	--	•	•
6R01	Aviso sonoro para peatones							
		EQUIPAMIENTO EXTERIOR						
	Tapón depósito combustible con llave		•	•	•	•	•	•
PB07	Puertas traseras batientes chapa (apertura 180°)		•	--	--	--	•	--
PC06	Puerta lateral derecha deslizable chapa		•	--	--	--	•	--
	Elevalunas eléctricos delanteros, conductor secuencial.		•	•	•	•	•	•
RK04	Retrovisores exteriores regulación eléctrica y térmicos		•	•	•	•	•	•
	Intermitentes laterales incorporados en los retrovisores		•	•	•	•	•	•
	Faros diurnos (bombillas)		•	•	•	•	•	•
UB21	Ayuda al estacionamiento trasero		•	--	--	--	•	--
QK06	Predisposición cámara		--	•	--	--	--	• (Chasis)
	Cámara trasera con líneas dinámicas	Serie en Caja Cabina, Caja Doble Cabina, Volquete 1 vía y Volquete 3 vías			•	•		
QK13								
ZIAS	Llanta de acero de 15"		•	•	•	•		
ZIAU	Llanta de acero de 16" (serie si MAX)		•(Max)	•(Max)	•(Max)	•(Max)	•	•
LV02	Kit antipinchazos		•	•	•	•	•	•
AQ03	Bola de remolque						•(1 vía)	
AQ11	Predisposición Bola de remolque						•(5 vías)	

* Denominación MAX equivale a finalización HEAVY

* Denominación HEAVY DUTY (HD) es homologación pesada, reconocida en código de motor. Tiene motor específico HEAVY DUTY (FNK, FN1, FOK, FOT)

• = Serie ○ = Opcional Pack = Incluido en un pack

EQUIPAMIENTO JUMPER OPCIONES Y PACKS

	OPCIONES		FURGÓN	CHASIS CABINA	CAJA CABINA	VOLQUETE	É JUMPER FURGÓN	É JUMPER CHASIS / CAJA CAB
	EQUIPAMIENTO INTERIOR							
códeno								
8U7X	Tejido Premium asientos más mesa pegable EAT & WORK	Solicitar como guarnecido	o	o	o	o	o	o
8U96	Asiento conductor con suspensión	Solo disponible con BUFX	o	o	o	o	o	o
8W43	Asiento conductor calefactado		o	o	o	o	o	o
8U01	Bandeja bajo asiento conductor		o	o	o	o	o	o
W008	Asiento conductor y pasajero con reglaje lumbar y altura y apoyabrazos. asiento pasajero individual.	Serie con Airbag de ventana (NF04)	o	o	o	o	o	o
4040	Asistencia de Punto Ciego + Alerta de Tráfico Cruzado Trasero		o					
CA03	Eliminación panel en CABINAS			o				o
U006	Asideros para puertas correderas y traseras		o				o	
U001	Cargador inalámbrico para Smartphone		o	o	o	o	o	o
U002	toma 12v zona de carga		o				o	
U001	Enchufe de 220 V		o	o	o	o	o	o
FC71	Luz LED central en la zona de carga		o					
PH05	Freno estacionamiento eléctrico		o	o	o	o		
U001	Bandeja portaobjetos en techo de cabina		o	o	o	o	o	o
8L16	Salidas aire interior cromadas		o	o	o	o	o	o
2864	Radio 10 pulgadas con navegador conectado Doble puerto carga usb	Implica climatizado automático y volante de cuero	o	o	o	o	o	o
28C8	Radio dab pantalla color 7" , bluetooth. Carplay Android Auto inalámbrico USB integrado en la radio							
0640	cuadro digital de 7 pulgadas		o	o	o	o	o	o
W046	Volante cuero		o	o	o	o	o	o
W041	L2 Autonomous driving		o				o	
W050	Guantero central cerrada		o	o	o	o	o	o
W027	Climatizador automático		o	o	o	o	o	o
W036	regulador velocidad adaptativo		o	o	o	o	o	o
W001	Espejo retrovisor central digital con cámara		o				o	
W004	Sensores automaticos luces y lluvia mas sistema automático conmutación de luces de carretera		o	o	o	o	o	o
W054	Airbag laterales delanteros y airbag de ventana		o	o	o	o	o	o
W000	Predisposición para climatización posterior		o				o	
W000	Parabrisas calefactado		o	o	o	o	o	o
W003	Exclusión de mampara de separación de carga		o				o	
8013	Limitador velocidad 90 km/h		o	o	o	o	o	o
8014	Limitador velocidad 110 km h		o	o	o	o	o	o
	EQUIPAMIENTO EXTERIOR							
códeno								
W400	Espejos retrovisores abatibles eléctricos		o	o	o	o	o	o
U208	Kit protección zonas polvorrientas		o	o	o	o	o	o
PH03	Faros antiniebla con función cornering		o	o	o	o	o	o
W406	Faros full led		o	o	o	o	o	o
W401	Protección metálica bajo motor		o	o	o	o	o	o
W420	Antena de radio DAB integrada en espejo exterior derecho		o	o	o		o	o
8013	Cámara de vision trasera con líneas dinámicas		o				o	
8010	Segunda puerta lateral		o				o	
W407	Puertas traseras batientes con apertura 270		o				o	
W400	Kit instalación Cámara trasera con rejilla dinámica para transformados			o				o
W400	Espejos retrovisores sobredimensionados			o				o
U006	Suspensión trasera de doble lámina		o	o	o		o	
U014	Suspensión trasera sobredimensionadas			o				o
U009	Reflectores laterales			o	o	o		
U004	Sensores de aparcamiento perimetrales 360° delanteros, traseros y laterales		o				o	
U004	Control de tracción inteligente + hill descent control		o	o	o			o
U040	Paragolpes en color carrocería y Skid Plates en color negro		o	o	o	o	o	o
U010	Cristales laterales tintados		o				o	
U000	Acceso y arranque manos libres		o	o	o	o	o	o
28A4	Llantas aleación 16" en negro		o	o	o		o	o
W401	Neumáticos M+S		o	o	o	o	o	o
W401	Rueda repuesto estándar		o	o	o	o	o	o
	DOBLE CABINA/CAJA PAQUETERA / VOLQUETE							
códeno								
AL46	2 Fila 3 asientos Doble Cabina		o (Doble Cabina					
AL44	2 Fila 4 asientos Doble Cabina		o (Doble Cabina					
0645	2 Fila Premium Doble Cabina 4 asientos	Implica 4 asientos 2 fila (AL54)	o (Doble Cabina					
0643-AL48	2 Fila Premium Doble Cabina 3 asientos	Implica 4 asientos 2 fila (AL54)	o (Doble Cabina					
2868	Llantas aleación 16" en negro			o (Caja Paquetera)		o (Volquete)		
W001	Capuchina Caja Paquetera			o (Caja Paquetera)				
W004	Puerta lateral Caja Paquetera			o (Caja Paquetera)				
W004	Caja de Herramientas	Volquete 1 y 3 Vias				o (Volquete)		
	EQUIPAMIENTO ELÉCTRICO							
códeno								
L264	Cargador embarcado 11 kW						o	o
códeno	OTROS							

EQUIPAMIENTO JUMPER OPCIONES Y PACKS

OPCIONES		FURGÓN	CHASIS CABINA	CAJA CABINA	VOLQUETE	É-JUMPER FURGÓN	É-JUMPER CHASIS / CAJA CAB
0606	Pintura metalizada	o	o	o	o	o	o
0607	Tercera llave con mando a distancia	o	o	o	o	o	o
0609	Tacógrafo inteligente	o	o	o	o	o	o
0704	Cable adicional para carrozado con alargamiento del voladizo trasero		o				o
0701	Calefacción WEBASTO independiente programable	Solo motorizaciones térmicas	o	o	o	o	o
PACKS		FURGÓN	CHASIS CABINA	CAJA CABINA	VOLQUETE	É-JUMPER FURGÓN	É-JUMPER CHASIS / CAJA CAB
06060							
0606	Pack worksite (tracción plus. neumáticos m+s, rueda repuesto.)	No disponible para Heavy Duty	o	o			
0607	Pack cargo [L2 & L3] (protecciones interiores zona carga media altura, toma 12v zona de carga, doble puertas traseras apertura 270°, led central en zona carga)	o	o				
0608	Pack cargo [L4] (doble puertas traseras apertura 270°,toma 12v zona de carga, led central en zona carga)	o	o				
0601	Pack conversion (toma de transformación, batería reforzada 105Ah, (+ alternador reforzado 220A en térmicos))	Serie en Homologación pesada ,Heavy Duty, Chasis cabina y Caja Cabina	o	SERIE	SERIE		
0601	L2 autonomus driving térmico (solo eat8) (regulador velocidad adaptivo con función stop & go, asistente mantenimiento carril, conmutación de luces de carretera, reconocimiento señales tráfico,sistema detección de fatiga de conductor, freno estacionamiento eléctrico, cuadro digital 7", volante de cuero,luces antiniebla con función cornering, sensores aut luces y lluvia,	Térmicos	o	o			
0601	L2 autonomus driving térmico (regulador velocidad adaptivo con función stop & go, asistente mantenimiento carril, conmutación de luces de carretera, reconocimiento señales tráfico,sistema detección de fatiga de conductor, volante de cuero,luces antiniebla con función cornering, sensores aut luces y lluvia,	Eléctricos				o	o
0608	Pack Manos libres y enchufe 230v (Acceso y arranque manos libres, enchufe 230V, freno de estacionamiento eléctrico)	o				o	
0607	Pack Manos libres y guantera central (Acceso y arranque manos libres, guantera central, freno de estacionamiento eléctrico)	o				o	
0606	Pack Plus (Radio con pantalla 7" con Wifi Mirroring, climatizador automático,cámara trasera con líneas dinámicas, dos puertos USB, sensores de lluvia y conmutación de luces de carretera, Faros antiniebla y sensores perímetro de 360°)	Solo furgones térmicos	o				
0606	Pack Max (Navegador conectado, climatizador automático,cámara trasera con líneas dinámicas, dos puertos USB, sensores de lluvia y conmutación de luces de carretera, combinado digital 7",faros antiniebla , sensores perímetro de 360°, acceso y arranque manos libres, cargador inalámbrico de smartphone y compartimento bajo asiento de conductor)	Solo furgones térmicos	o				
0609	Pack Max (Navegador conectado, cámara trasera con líneas dinámicas, sensores de lluvia y conmutación de luces de carretera, faros antiniebla , sensores perímetro de 360°, acceso y arranque manos libres, cargador inalámbrico de smartphone y compartimento bajo asiento de conductor)	Solo furgones eléctricos				o	
0606	Pack Plus (Radio con pantalla 7" con Wifi Mirroring, climatizador automático,dos puertos USB, sensores de lluvia y conmutación de luces de carretera y faros antiniebla)	Solo Chasis térmico		o			
0609	Pack Max (Navegador conectado, climatizador automático, dos puertos USB, sensores de lluvia y conmutación de luces de carretera, combinado digital 7",faros antiniebla , acceso y arranque manos libres, cargador inalámbrico de smartphone y compartimento bajo asiento de conductor)	Solo Chasis térmico		o			
0608	Pack Plus (Climatizador automático,dos puertos USB, sensores de lluvia y conmutación de luces de carretera y faros antiniebla)	Solo Cargo Box		o (Cargo Box)			
0607	Pack Hero Confort: Radio DAB 7" Pantalla color Bluetooth Carplay Android Auto inalámbrico . USB integrado en la radio, Faros antiniebla con función cornering 10", sensores automáticos luces y lluvia ,sistema inteligente de conmutación de luces de carretera, Espejos exteriores abatibles eléctricos,Espejo retrovisor trasero digital Volante de cuero Compartimento almacenaje bajo el asiento pasajero,Salidas aire cromadas,Cámara trasera con líneas dinámicas,Banqueta pasajero doble Eat & Work,Sistema de vigilancia de ángulos muertos,Ayuda estacionamiento delantero, lateral y trasero con sensores 360°	Disponible en térmicos	o				

NOTA: Algunas opciones son incompatibles entre si, o deben ir acompañadas necesariamente de otras

● = Serie ○ = Opcional Pack = Incluido en un pack

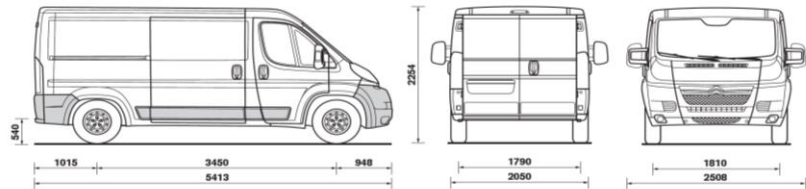


DATOS TÉCNICOS DIMENSIONES MASAS CONSUMOS JUMPER

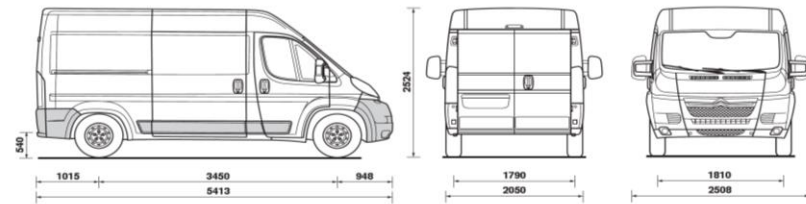
Versión	Batalla	Longitud	Altura	Anchura	Longitud de zona de carga	Volumen de zona de carga	Superficie de zona de carga M2	CO2 Min (g/km)	CO2 Max (g/km)	Consumo Min (l/100km)	Consumo Max (l/100km)	Consumo eléctrico (Wh/km)	WLTP Combined (km)	Nº De asientos	Asientos delanteros	Asientos traseros	Masa máxima	carga útil en configuración estándar sin conductor	Masa máxima en eje delantero	Masa máxima en eje trasero	masa remolque sin freno	masa remolque con freno	Masa en orden de marcha (con conductor)	Masa en orden de marcha Eje delantero	Masa en orden de marcha eje trasero
Jumper furgón 3.3 L2 H2 Diesel 120 S&S 6v	3460	5413	2524	2050	3120	115	NA	207	213	7,9	8,1	0	0	3	3	0	3300	1225	1800	1900	750	2500	2150	1413	737
Jumper furgón 3.0 L2 HI Diesel 120 S&S 6v	3460	5413	2254	2050	3120	10	NA	193	200	7,3	7,6	0	0	3	3	0	3000	950	1650	1650	750	2500	2125	1393	732
Jumper furgón 3.3 L2 HI Diesel 120 S&S 6v	3460	5413	2254	2050	3120	10	NA	196	203	7,4	7,7	0	0	3	3	0	3300	1250	1800	1900	750	2500	2125	1408	717
Jumper furgón 3.0 L2 H2 Diesel 120 S&S 6v	3460	5413	2524	2050	3120	115	NA	204	212	7,8	8,1	0	0	3	3	0	3000	925	1650	1650	750	2500	2150	1398	752
Jumper furgón 3.3 L2 HI Diesel 140 S&S 6v	3460	5413	2254	2050	3120	10	NA	191	198	7,3	7,5	0	0	3	3	0	3300	1250	1800	1900	750	2500	2125	1408	717
Jumper furgón 3.3 L2 H2 Diesel 140 S&S 6v	3460	5413	2524	2050	3120	115	NA	202	209	7,7	8	0	0	3	3	0	3300	1225	1800	1900	750	2500	2150	1413	737
Jumper furgón 3.5 L2 H2 Diesel 140 S&S 6v	3460	5413	2524	2050	3120	115	NA	204	215	7,7	8,2	0	0	3	3	0	3000	1425	1800	2000	750	2500	2150	1413	737
Jumper furgón 3.5 L3 H2 Diesel 140 S&S 6v	4035	5998	2524	2050	3705	13	NA	205	216	7,8	8,2	0	0	3	3	0	3500	1375	1880	2000	750	2500	2200	1456	744
Jumper furgón 3.5 L3 H3 Diesel 140 S&S 6v	4035	5998	2764	2050	3705	15	NA	214	226	8,2	8,6	0	0	3	3	0	3500	1350	1880	2000	750	2500	2225	1461	764
Jumper furgón 3.5 L2 H2 Diesel 140 S&S EAT8	3460	5413	2524	2050	3120	115	NA	223	235	8,5	9	0	0	3	3	0	3500	1365	1960	2000	750	2500	2210	1458	752
Jumper furgón 3.5 L3 H2 Diesel 140 S&S EAT8	4035	5998	2524	2050	3705	13	NA	224	237	8,5	9	0	0	3	3	0	3500	1315	1960	2000	750	2500	2260	1501	799
Jumper furgón 3.5 L3 H3 Diesel 140 S&S EAT8	4035	5998	2764	2050	3705	15	NA	234	247	8,9	9,4	0	0	3	3	0	3000	1290	1960	2000	750	2500	2285	1506	779
Jumper furgón 3.5 L2 H2 HD Diesel 140 S&S 6v	3460	5413	2539	2050	3120	115	NA	206	223	7,8	8,5	0	0	3	3	0	3500	1440	2100	2400	750	3000	2135	1403	732
Jumper Chasis Cabina 3.5 L2 HI Diesel 120 S&S 6v	3460	5358	2254	2050	NA	NA	NA	261	265	9,9	10	0	0	3	3	0	3500	1735	1850	2000	750	2500	1840	1388	452
Jumper Chasis Cabina 3.5 L3 HI Diesel 120 S&S 6v	4035	5963	2254	2050	NA	NA	NA	261	265	9,9	10	0	0	3	3	0	3500	1715	1850	2000	750	2500	1860	1401	459
Jumper Chasis Cabina 3.5 L25 HI Diesel 120 S&S 6v	3800	5708	2254	2050	NA	NA	NA	261	263	9,9	10	0	0	3	3	0	3500	1725	1850	2000	750	2500	1850	1395	455
Jumper Chasis Cabina 3.5 L25 HI Diesel 140 S&S 6v	3460	5358	2254	2050	NA	NA	NA	272	278	10,3	10,6	0	0	3	3	0	3500	1735	1850	2000	750	2500	1840	1388	452
Jumper Chasis Cabina 3.5 L3 HI Diesel 140 S&S 6v	4035	5963	2254	2050	NA	NA	NA	272	285	10,4	10,8	0	0	3	3	0	3500	1715	1850	2000	750	2500	1860	1401	459
Jumper Chasis Cabina 3.5 L25 HI Diesel 140 S&S 6v	3800	5708	2254	2050	NA	NA	NA	272	278	10,4	10,6	0	0	3	3	0	3500	1725	1850	2000	750	2500	1850	1395	455
Jumper Piso Cabina 3.5 L3 Diesel 140 S&S 6v	4035	5963	2153	2050	NA	NA	NA	272	282	10,3	10,7	0	0	3	3	0	3500	1740	1850	2000	750	2500	1835	1381	454
Jumper Piso Cabina 3.5 L4 Diesel 140 S&S 6v	4035	6308	2153	2050	NA	NA	NA	272	278	10,4	10,6	0	0	3	3	0	3500	1725	1850	2000	750	2500	1850	1386	464
Jumper furgón 3.5 L3 H2 Max Diesel 140 S&S 6v	4035	5998	2534	2050	3705	13	NA	207	224	7,9	8,5	0	0	3	3	0	3500	1335	2100	2400	750	3000	2240	1471	769
Jumper furgón 3.5 L4 H2 Max Diesel 140 S&S 6v	4035	6363	2534	2050	4070	15	NA	208	225	7,9	8,6	0	0	3	3	0	3500	1290	2100	2400	750	3000	2285	1464	839
Jumper furgón 3.5 L4 H3 Max Diesel 140 S&S 6v	4035	6363	2774	2050	4070	17	NA	218	235	8,3	8,9	0	0	3	3	0	3500	1260	2100	2400	750	3000	2315	1461	854
Jumper furgón 3.5 L3 H2 Max Diesel 140 S&S EAT8	4035	5998	2534	2050	3705	13	NA	232	245	8,8	9,3	0	0	3	3	0	3500	1315	2100	2400	750	3000	2260	1486	774
Jumper furgón 3.5 L3 H2 Max Electric 200 kW Bateria 110 kWh	4035	5998	2612	2050	3705	13	NA	0	0	0	0	273,7109	378	3	3	0	3500	710	2100	2400	750	2400	2866	1726	1159
Jumper furgón 3.5 L3 H3 Max Electric 200 kW Bateria 110 kWh	4035	5998	2850	2050	3705	15	NA	0	0	0	0	310,1913	358	3	3	0	3500	695	2100	2400	750	2400	2890	1731	1169
Jumper furgón 4.25 L3 H3 Max Electric 200 kW Bateria 110 kWh	4035	5998	2850	2050	3705	15	NA	0	0	0	0	271,4492	409	3	3	0	4250	1435	2100	2400	750	2400	2890	1732	1159
Jumper furgón 3.5 L4 H3 Max Electric 200 kW Bateria 110 kWh	4035	6363	2850	2050	4070	17	NA	0	0	0	0	311,8456	356	3	3	0	3500	635	2100	2400	750	2400	2940	1716	1224
Jumper furgón 4.25 L4 H3 Max Electric 200 kW Bateria 110 kWh	4035	6363	2850	2050	4070	17	NA	0	0	0	0	273,6655	406	3	3	0	4250	1385	2100	2400	750	2400	2940	1717	1223
Jumper furgón 3.5 L3 H2 HD Diesel 140 S&S 6v	4035	5998	2539	2050	3705	13	NA	207	224	7,9	8,5	0	0	3	3	0	3500	1390	2100	2400	750	3000	2185	1464	739
Jumper furgón 3.5 L4 H2 HD Diesel 140 S&S 6v	4035	6363	2539	2050	4070	15	NA	208	225	7,9	8,6	0	0	3	3	0	3500	1345	2100	2400	750	3000	2230	1421	809
Jumper furgón 3.5 L4 H3 HD Diesel 140 S&S 6v	4035	6363	2774	2050	4070	17	NA	218	235	8,3	8,9	0	0	3	3	0	3500	1315	2100	2400	750	3000	2260	1436	824
Jumper furgón 3.5 L4 H2 Max Diesel 180 S&S 6v	4035	6363	2534	2050	4070	15	NA	211	229	8	8,7	0	0	3	3	0	3500	1285	2100	2400	750	3000	2290	1466	844
Jumper furgón 3.5 L4 H3 Max Diesel 180 S&S 6v	4035	6363	2774	2050	4070	17	NA	222	239	8,4	9,1	0	0	3	3	0	3500	1255	2100	2400	750	3000	2320	1461	859
Jumper furgón 3.5 L3 H2 HD Diesel 180 S&S EAT8	4035	5998	2539	2050	3705	13	NA	232	245	8,8	9,3	0	0	3	3	0	3500	1370	2100	2400	750	3000	2205	1461	744
Jumper furgón 3.5 L3 H2 HD Diesel 180 S&S CV Manual	4035	5998	2534	2050	3705	13	NA	207	224	7,9	8,5	0	0	3	3	0	3500	1335	2100	2400	750	3000	2240	1471	769
Jumper Volquete 3.5 Max L2 HI (D-WAY) Diesel 140 S&S 6v	3460	5578	2424	2100	3075	0	6,3	250	262	9,5	10	0	0	3	3	0	3500	1115	2100	2400	750	3000	2460	1503	967
Jumper Volquete 3.5 Max L3 HI (D-WAY) Diesel 140 S&S 6v	4035	6170	2335	2100	3660	0	7,5	250	263	9,5	10	0	0	3	3	0	3500	1130	2100	2400	750	3000	2445	1530	915
Jumper Volquete 3.5 Max L3 HI (D-WAY) Diesel 140 S&S 6v	4035	6128	2424	2100	3665	0	7,4	251	263	9,5	10	0	0	3	3	0	3500	1075	2100	2400	750	3000	2500	1541	959
Jumper Volquete 3.5 Max L3 HI (D-WAY) Diesel 180 S&S 6v	4035	6170	2335	2100	3660	0	7,5	249	260	9,5	9,9	0	0	3	3	0	3500	1125	2100	2400	750	3000	2450	1530	920
Jumper Caja Cabina 3.5 L3 HI Diesel 140 S&S 6v	4035	6328	2424	2100	3833	0	7,8	241	251	9,2	9,5	0	0	3	3	0	3500	1475	1880	2000	750	2500	2100	1386	714
Jumper Caja Cabina 3.5 L4 HI Diesel 140 S&S 6v	4035	6693	2424	2100	4260	0	8,5	242	252	9,2	9,6	0	0	3	3	0	3500	1440	1880	2000	750	2500	2135	1376	759
Jumper Caja Doble Cabina 3.5 L3 Max Diesel 140 S&S 6v	4035	6228	2424	2100	2888	0	5,9	247	260	9,4	9,9	0	0	7	3	4	3500	1330	1880	2000	750	2500	2245	1501	744
Jumper Chasis Doble Cabina 3.5 L3 Max Diesel 140 S&S 6v	4035	5963	2254	2050	NA	NA	NA	275	286	10,5	10,9	0	0	7	3	4	3500	1460	2100	2400	750	3000	2115	1506	609
Jumper Chasis Doble Cabina 3.5 L4 Max Diesel 140 S&S 6v	4035	6308	2254	2050	NA	NA	NA	275	287	10,5	10,9	0	0	7	3	4	3500	1440	2100	2400	750	3000	2135	1506	629
Jumper Chasis Cabina 3.5 L3 HI Max Diesel 140 S&S 6v	4035	5963	2254	2050	NA	NA	NA	273	283	10,4	10,8	0	0	3	3	0	3500	1675	2100	2400	750	3000	1900	1431	469
Jumper Chasis Cabina 3.5 L3 HI Max Electric 200 kW Bateria 110 kWh	4035	5963	2254	2050	NA	NA	NA	0	0	0	0	426	260	3	3	0	3500	1020	2100	2400	750	2400	2555	1650	905
Jumper Chasis Cabina 4.25 L3 HI Max Electric 200 kW Bateria 110 kWh	4035	5963	2254	2050	NA	NA	NA	0	0	0	0	382	292	3	3	0	4250	1770	2100	2400	750	2400	2555	1651	904
Jumper Chasis Cabina 3.5 L4 HI Max Electric 200 kW Bateria 110 kWh	4035	6308	2254	2050	NA	NA	NA	0	0	0	0	426	260	3	3	0	3500	1005	2100	2400	750	2400	2570	1651	919
Jumper Chasis Cabina 4.25 L4 HI Max Electric 200 kW Bateria 110 kWh	4035	6308	2254	2050	NA	NA	NA	0	0	0	0	382	292	3	3	0	4250	1755	2100	2400	750	2400	2570	1651	919
Jumper Chasis Cabina 3.5 L3 HI HD Diesel 140 S&S 6v	4035	5963	2254	2050	NA	NA	NA	273																	



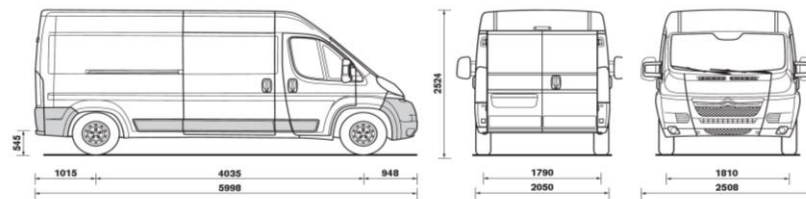
CITROËN JUMPER L2H1



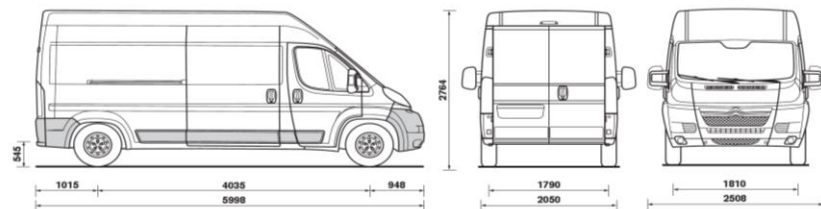
CITROËN JUMPER L2H2



CITROËN JUMPER L3H2

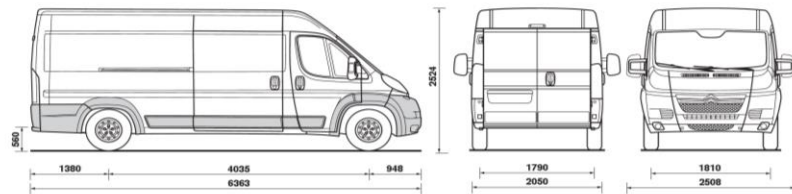


CITROËN JUMPER L3H3

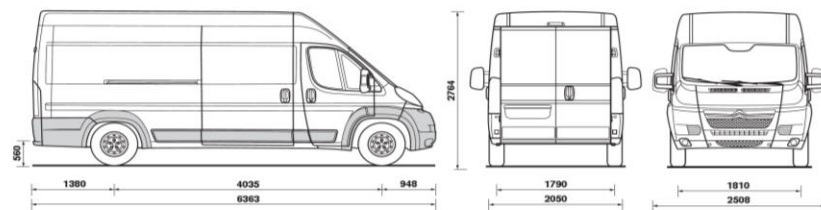




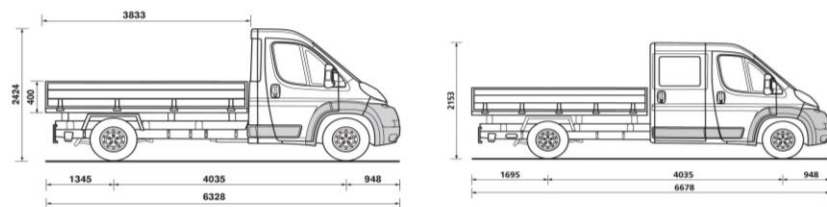
CITROËN JUMPER L4H2



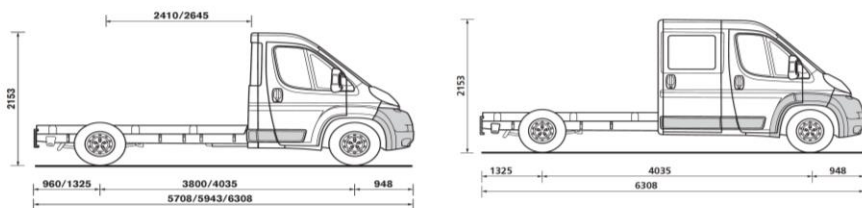
CITROËN JUMPER L4H3



CITROËN JUMPER CAMIÓN
CAMIÓN DOBLE CABINA

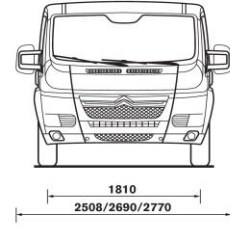
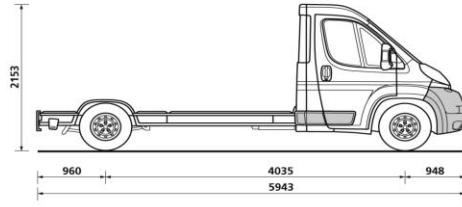


CITROËN CHASIS CABINA
CITROËN CHASIS DOBLE CABINA





CITROËN PISO CABINA

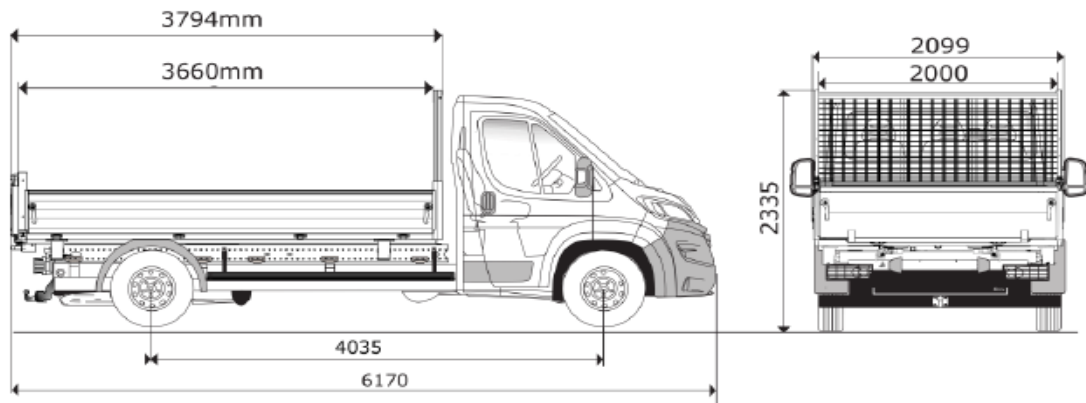


VOLQUETE

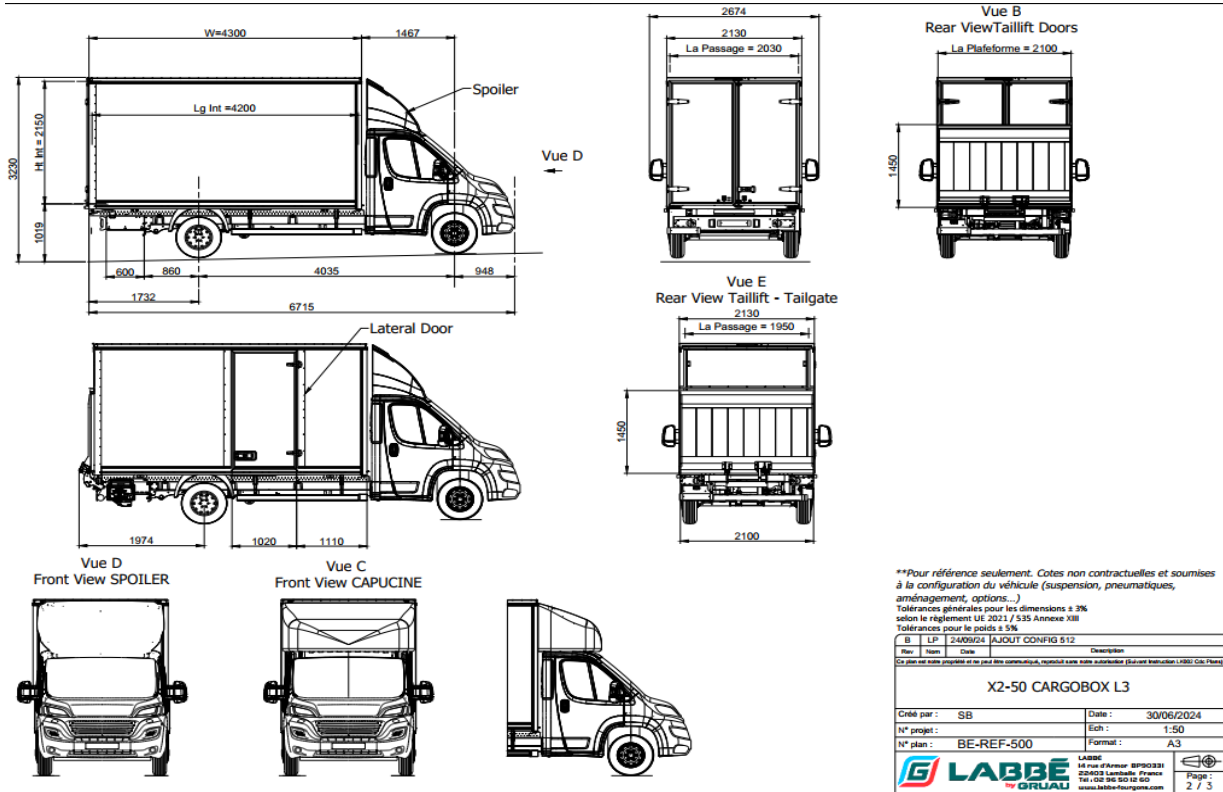
DIMENSIONES L3



CITROËN



CAJA PAQUETERA L3



CAJA PAQUETERA L4

